

—
ALIDA



Chateau d'Ax®

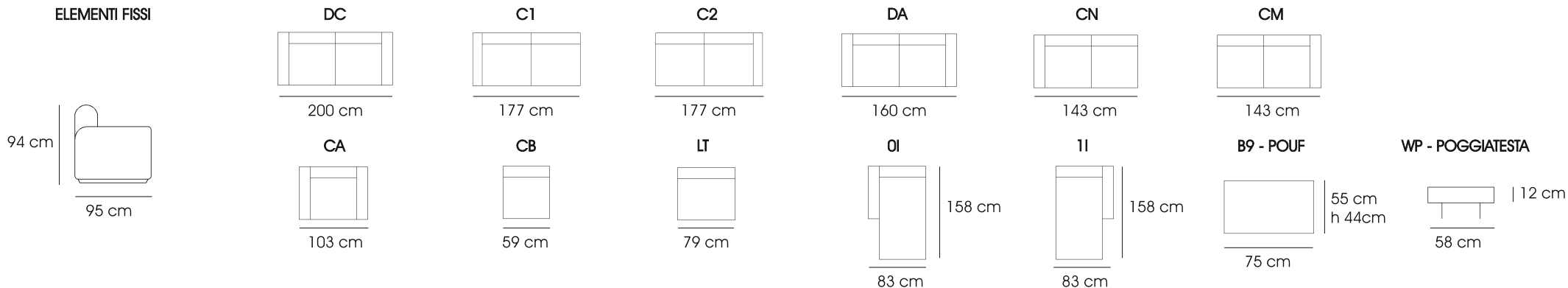
ALIDA

171E/M

RIVESTIMENTO: pelle, tessuto o microfibra, non sfoderabile
 FUSTO: pannelli di truciolare e multistrato classe E1, assemblato con listelli in abete e/o faggio massello
 Le parti della struttura portante sono imbullonate
 SOSPENSIONI SEDUTA: cinghie elastiche
 SOSPENSIONI SCHIENALE: cinghie elastiche
 IMBOTTITURA SEDUTA: poliuretano espanso
 IMBOTTITURA SCHIENALE: fibra di poliestere
 IMBOTTITURA BRACCIOLO: poliuretano espanso
 PIEDINO: piedino nero in plastica h6 cm (solo su elementi fissi)
 OPZIONI: 171E seduta con movimento relax elettrico - 171M seduta con movimento relax manuale
 DIVANO LETTO: rete elettrosaldata a 3 pieghe, materasso poliuretano densità 21 Kg/m³ h. 6 cm



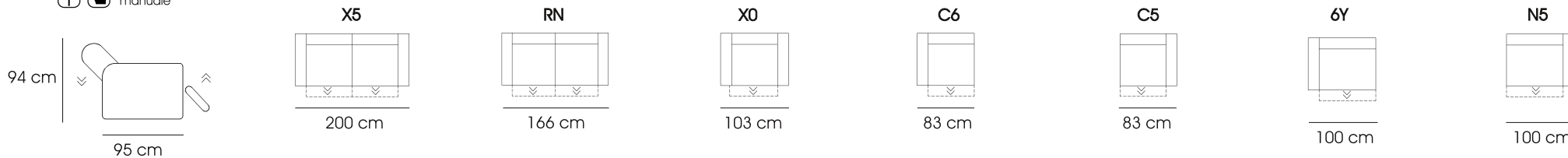
ELEMENTI FISSI



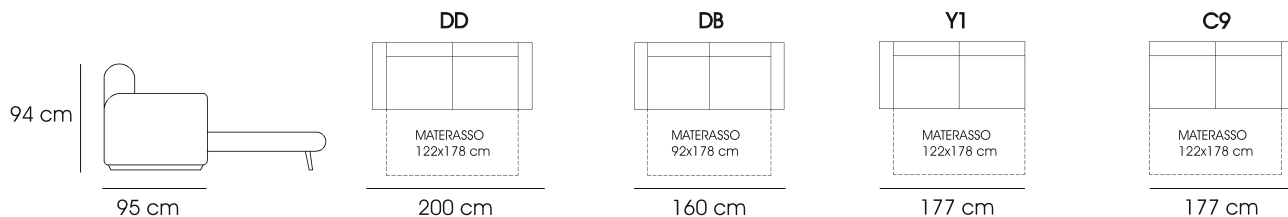
ELEMENTI RELAX



Elettrico o manuale



ELEMENTI LETTO



Immagini e dati tecnici da intendersi a titolo indicativo

Chateau d'Ax®